

**МИНОБРНАУКИ РОССИИ**  
**Федеральное государственное бюджетное образовательное учреждение**  
**высшего образования**  
**«Башкирский государственный педагогический университет**  
**им. М. Акмуллы»**  
**(ФГБОУ ВО «БГПУ им. М. Акмуллы»)**

**РАСПОРЯЖЕНИЕ**

«28» 09 2018г.

№ 506

Уфа

**Об апробации моделей смешанного обучения с использованием  
онлайн-курсов**

В целях реализации мероприятий Приоритетного проекта в области образования «Современная цифровая образовательная среда в Российской Федерации», повышения качества образовательного процесса путем апробации модели смешанного обучения с использованием онлайн-курсов, во исполнение пункта 2.3 решения Ученого совета БГПУ им. М. Акмуллы от 27 сентября 2018 г., протокол №2, о б я з ы в а ю:

1. Институтам и факультетам обеспечить регистрацию студентов на онлайн-курсах в соответствии с Приложением 1, предоставить информацию в департамент «Открытый электронный университет» в соответствии с Приложением 2 в срок до 08.10.2018 г.

2. Заведующим кафедрами обеспечить внесение изменений в рабочие программы дисциплин в части самостоятельной работы студентов в соответствии с Приложением 1.

3. Ответственность за организацию обучения на онлайн-курсах в реализации основных образовательных программ в части самостоятельной работы студентов возложить на заведующих кафедрами.

4. Департаменту «Открытый электронный университет» обеспечить консультационную и техническую поддержку.

5. Отделу документационного обеспечения произвести рассылку по учебным подразделениям.

6. Контроль за исполнением распоряжения оставляю за собой.

Ректор

Р.М. Асадуллин

Распоряжение подготовил:

директор департамента «Открытый электронный университет» Е.А. Яшин  
273-05-97

**Перечень онлайн-курсов для включения в дисциплины, реализуемые  
в рамках основных образовательных программ,  
в части самостоятельной работы студентов  
в осеннем семестре 2018-19 уч. года**

Название онлайн-курса	Вуз-разработчик	Структурное подразделение	Количество студентов	ФИО преподавателя реализующего дисциплину
Онлайн-формат: обучение через всю жизнь	ПГТУ (Волгатех)	Все институты, и факультеты	Все студенты 1 курса очной формы обучения направления подготовки «Педагогическое образование», 595	Сытина Н.С., Арсланова М.Н., Манько Н.Н., Гирфанова Л.П., Дильмухаметова Р.С., Касимова Э.Г., Савельева Е.А., Ибрагимов Г.Ф., Галиева Л.Х., Назипова Р.Р., Яппарова Д.М., Каримова Л.Н., Дайнова Г.З., Галиева Л.Х., Амирова Л.Т., Политаева Т.И., Левина И.Р.
Риторика	БФУ	Кафедра общего языкознания (ИФОМК), кафедра башкирской литературы и культуры (ФБФ), кафедра музыкального образования и хореографического искусства (ИП), кафедра специальной педагогики и психологии (ИП), кафедра теорий и методик начального образования (ИП)	470	Попова Е.В., Курбангалеева Г.М., Кудинова Г.Ф., Борисов Д.А., Фомина Ю.С., Капишева Т.Ю., Баязитова Р.Р., Алибаев З.А., Зиганурова Р.В., Кобыскан А.С., Яковлева Е.А., Галиева Л.Х., Назипова Р.Р., Яппарова Д.М., Каримова Л.Н., Дайнова Г.З., Галиева Л.Х., Амирова Л.Т., Политаева Т.И., Левина И.Р.

Философия	БФУ	Кафедра философии, социологии и политологии	41	Хазиев В.С., Иванова О.М.
История философии	БФУ	Кафедра философии, социологии и политологии	100	Лукьянова Р.А.
Логика	БФУ	Кафедра башкирской литературы и культуры (ФБФ)	39	Алибаев З.А., Амирова Л.А.
Мужчина и женщина в современном мире	БФУ	Кафедра общей и социальной психологии (ФП), кафедра теорий и методик начального образования (ИП)	57	Валитова А.И., Амирова Л.А.
Теория аргументации	БФУ	Кафедра теорий и методик начального образования (ИП)	32	Амирова Л.А.
Философия русской литературы	БФУ	Кафедра башкирской литературы и культуры (ФБФ)	15	Галина Г.Г.
Информатика. Часть 1: Теоретические разделы	ПГТУ (Волгатех)	Кафедра прикладной информатики (ИПОиИТ), кафедра информационных систем и технологий (ИПОиИТ)	133	Филиппова А.С., Старцева О.Г.



**Форма предоставления информации  
о регистрации студентов на онлайн-курсах**

№	Название онлайн- курса	Факультет	Курс	Группа	ФИО студента	Электронная почта, указанная при регистрации

Дата предоставления информации: «\_\_» \_\_\_\_\_ 20\_\_ г.

*Должность  
руководителя  
подразделения*

*Подпись*

*Ф.И.О*

## Инструкции по регистрации студентов на онлайн-курсах

Перед/после регистрации на онлайн-курсах, до начала обучения, просим всех студентов пройти опрос «Ваше мнение об электронном обучении» перейдя по ссылке <https://goo.gl/forms/cUquegki1IQb1PUB2> либо отсканировав qr-код:




### Инструкция для регистрации на онлайн-курсе «Онлайн-формат: обучение через всю жизнь» студентов 1 курса направления «Педагогическое образование»


Курс **Онлайн-формат: обучение через всю жизнь,**  
платформа **moored.net**



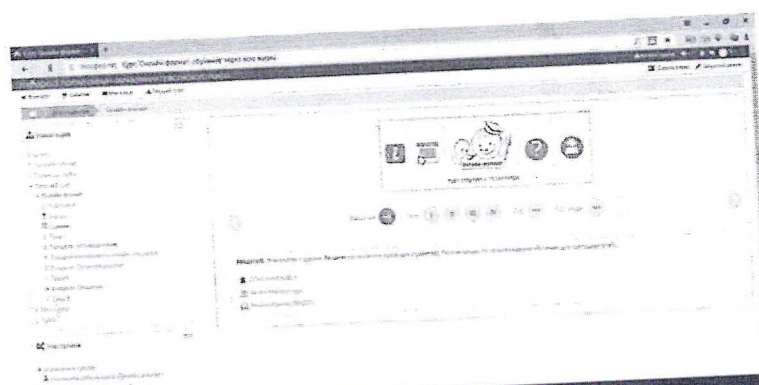
Нажимаем кнопку «Вход» и регистрируемся на портале по кнопке «Создать учетную запись»







После того как вы заполните информацию о себе, нажмите «Сохранить». На вашу электронную почту придет инструкция по дальнейшим действиям. Следуйте ей. Сообщите адрес электронной почты, указанной при регистрации, своему преподавателю.



Перейдя по ссылке из письма от портала moored.net, вы попадете на главную страницу курса. Ознакомьтесь с информацией и подпишитесь на него. Теперь для выполнения вам доступны задания курса.



## Инструкция к онлайн-курсу «История философии» БФУ им. И. Канта

1. Регистрация на онлайн-платформе Stepik.org  
При регистрации необходимо указать действительные Фамилию и Имя кириллицей  
Внимание! Если регистрация прошла только посредством указания адреса электронной почты, тогда необходимо зайти в «Профиль», кликнуть «Настройки», заполнить поля «Имя» и «Фамилия» кириллицей.
2. Запись на курс осуществляется по ссылке: <https://stepik.org/join-class/21b324f83d3b0d49373981cddd45fd0879130bd6>

Нажать кнопку «Вступить».

Только в этом случае студенты будут записаны в одну группу.

### 3. О курсе

Прежде чем приступить к изучению дисциплины, необходимо внимательно прочесть информацию в разделе 1, тема 1 "Добро пожаловать на курс". Здесь указаны общие правила общения на форумах, а также информация о структуре курса.

Каждый раздел курса включает в себя несколько тем и форум. Курс включает два уровня: базовый и продвинутый.

Изучение каждой темы предполагает:

1) изучение базовой части («КРАТКО»):

- просмотр видеороликов (по 5 минут),

- решение тестовых заданий - являются промежуточной формой контроля. Задания различаются по сложности и числу баллов. Каждое тестовое задание допускает неограниченное количество попыток решения.

2) изучение развернутой части:

- просмотр видеороликов (несколько (обычно 2-4) 15-минутных диалогов),

- решение тестовых заданий - являются промежуточной формой контроля. Задания различаются по сложности и числу баллов. Каждое тестовое задание допускает только 2 попытки решения,

- просмотр презентаций, которые содержат основной материал по теме, изложенный в наглядной и схематичной форме.

В каждом разделе есть один урок, который предполагает чтение текста и ответы на вопросы по нему.

Последний урок каждого модуля - это форум для обсуждения пройденного материала.

Для получения сертификата необходимо освоить минимум краткую версию курса.

Для получения сертификата с отличием требуется освоить развернутую версию курса.

### 4. Участие в форуме

Возможность участия в форуме предполагается в конце каждого раздела. Здесь можно обсудить ключевые проблемы раздела и задать интересующие вопросы. Для этого нужно написать комментарий в текстовое поле и нажать «Оставить комментарий».

## **Инструкция к онлайн-курсу «Логика» БФУ им. И. Канта**

### 1. Регистрация на онлайн-платформе Stepik.org

При регистрации необходимо указать действительные Фамилию и Имя кириллицей.



Внимание! Если регистрация прошла только посредством указания адреса электронной почты, тогда необходимо зайти в «Профиль», кликнуть «Настройки», заполнить поля «Имя» и «Фамилия» кириллицей!

2. Запись на курс осуществляется по ссылке: <https://stepik.org/join-class/c50dd4208233caca982fa102c10df79e56080cb>

Нажать кнопку «Вступить».

Только в этом случае студенты будут записаны в одну группу.

Запись на курс уже доступна, модули откроются для изучения 09.10.2018.

### 3. О курсе

Прежде чем приступить к изучению дисциплины, необходимо внимательно прочесть информацию в разделе 1, тема 1 "О курсе". Здесь указаны общие правила общения на форумах, а также информация о структуре курса.

Каждый раздел курса включает в себя несколько тем и форум.

Изучение каждой темы предполагает:

- 1) просмотр видеороликов (от 10 до 20 минут),
- 2) решение тестовых заданий - являются промежуточной формой контроля. Задания различаются по сложности и числу баллов. Каждое тестовое задание допускает три попытки решения.

В качестве дополнительных материалов в темах курса размещены презентации и списки литературы. Презентации содержат основной материал по теме, изложенный в наглядной и схематичной форме.

Последний урок каждого модуля - это форум для обсуждения пройденного материала.

Для получения сертификата необходимо верно решить не менее 80% тестовых заданий.

### 4. Участие в форуме

Возможность участия в форуме предполагается в конце каждого раздела. Здесь можно обсудить ключевые проблемы раздела и задать интересующие вопросы. Для этого нужно написать комментарий в текстовое поле и нажать «Оставить комментарий».

## **Инструкция к онлайн-курсу «Мужчина и женщина в современном мире» БФУ им. И. Канта**

### 1. Регистрация на онлайн-платформе Stepik.org

При регистрации необходимо указать действительные Фамилию и Имя кириллицей

Внимание! Если регистрация прошла только посредством указания адреса электронной почты, тогда необходимо зайти в «Профиль», кликнуть «Настройки», заполнить поля «Имя» и «Фамилия» кириллицей!



2. Запись на курс осуществляется по ссылке: <https://stepik.org/join-class/1755b2fe116da30d9f8cee1f2fcb7b6be0a18858>

Нажать кнопку «Вступить».

Только в этом случае студенты будут записаны в одну группу.

3. О курсе

Прежде чем приступить к изучению дисциплины, необходимо внимательно прочесть информацию в разделе 1, тема 1 «О курсе». Здесь указаны общие правила общения на форумах, а также информация о структуре курса.

Каждый раздел курса включает в себя несколько тем и форум.

Изучение каждой темы предполагает:

- 1) просмотр видеороликов (от 10 до 20 минут),
- 2) решение тестовых заданий - являются промежуточной формой контроля. Задания различаются по сложности и числу баллов. Каждое тестовое задание допускает три попытки решения.

В качестве дополнительных материалов в темах курса размещены презентации и списки литературы. Презентации содержат основной материал по теме, изложенный в наглядной и схематичной форме.

Последний урок каждого модуля - это форум для обсуждения пройденного материала.

Итоговое задание по курсу: написание эссе на одну из предложенных тем.

Для получения сертификата необходимо верно решить не менее 80% тестовых заданий.

Для получения сертификата с отличием требуется также выполнить итоговое задание по курсу.

3. Требования к написанию эссе («Практикум»)

Написание эссе - творческое задание, требующее мобилизации аналитических способностей, использования междисциплинарных связей и вдумчивого использования учебно-методических материалов, размещенных в онлайн-курсе.

Обязательно для выполнения!

Задание состоит из двух частей:

- 1) Написание эссе

Текст эссе необходимо разместить в текстовом поле, размещенном на странице задания, или прикрепить заранее созданный файл, затем нажать "Отправить на рецензию".

Основные требования к эссе:

- Самостоятельность (отсутствие плагиата). Работа с признаками плагиата оценивается как неудовлетворительная (незачет). Любой фрагмент использованного текста необходимо брать в кавычки и сопровождать ссылкой на источник с указанием автора, выходных данных и страницы.

- Полнота раскрытия темы

- Соответствие содержания работы теме

## 2) Проверка двух работ других учащихся

Для этого необходимо на странице выбрать "Начать рецензировать", откроется страница «Кросс-рецензирование», где снова приведено задание для эссе, решения и критерии оценки. Из списка решений выбрать 2 работы для оценки.

Оценка заключается в следующем:

- поставить балл по 10-льной шкале
- оставить объяснение оценки
- оставить общий комментарий по поводу решения

## 4. Участие в форуме

Возможность участия в форуме предполагается в конце каждого раздела. Здесь можно обсудить ключевые проблемы раздела и задать интересующие вопросы. Для этого нужно написать комментарий в текстовое поле и нажать «Оставить комментарий».

## **Инструкция к онлайн-курсу «Риторика» БФУ им. И. Канта**

### 1. Регистрация на онлайн-платформе Stepik.org

При регистрации необходимо указать действительные Фамилию и Имя кириллицей

Внимание! Если регистрация прошла только посредством указания адреса электронной почты, тогда необходимо зайти в «Профиль», кликнуть «Настройки», заполнить поля «Имя» и «Фамилия» кириллицей!

2. Запись на курс осуществляется по ссылке: <https://stepik.org/join-class/79c52c1567c43c18b44bfe97fe22f2acc0587378>

Нажать кнопку «Вступить».

Только в этом случае студенты будут записаны в одну группу.

### 3. О курсе

Прежде чем приступить к изучению дисциплины, необходимо внимательно прочесть информацию в разделе 1, тема 1 "О курсе". Здесь указаны общие правила общения на форумах, а также информация о структуре курса.

Каждый раздел курса включает в себя несколько тем и форум.

Изучение каждой темы предполагает:

- 1) просмотр видеороликов (от 3 до 10 минут),
- 2) решение тестовых заданий - являются промежуточной формой контроля. Задания различаются по сложности и числу баллов. Каждое тестовое задание допускает три попытки решения.

В качестве дополнительных материалов в темах курса размещены презентации и списки литературы. Презентации содержат основной материал по теме, изложенный в наглядной и схематичной форме.

Последний урок каждого модуля - это форум для обсуждения пройденного материала.



Итоговое задание по курсу: подготовить хрию (мини-речь, позволяющую полностью доказать или объяснить тему) на любую выбранную Вами тему.

Для получения сертификата необходимо верно решить не менее 80% тестовых заданий.

Для получения сертификата с отличием требуется также выполнить итоговое задание по курсу.

#### 4. Требования к написанию речи («Практикум»)

Написание речи - творческое задание, требующее мобилизации аналитических способностей, использования междисциплинарных связей и вдумчивого использования учебно-методических материалов, размещенных в онлайн-курсе.

Обязательно для выполнения!

Задание состоит из двух частей:

##### 1) Написание хрии

Текст хрии необходимо разместить в текстовом поле, размещенном на странице задания, или прикрепить заранее созданный файл, затем нажать «Отправить на рецензию».

Основные требования к хрии:

- Самостоятельность. Работа с признаками плагиата оценивается как неудовлетворительная (незачет). Любой фрагмент использованного текста необходимо брать в кавычки и сопровождать ссылкой на источник с указанием автора, выходных данных и страницы.

- Соответствие структуре хрии, которая приведена в прикрепленной к уроку «Схеме хрии»

##### 2) Проверка двух работ других учащихся.

Для этого необходимо на странице выбрать «Начать рецензировать», откроется страница «Кросс-рецензирование», где снова приведено задание для хрии, решения и критерии оценки. Из списка решений выбрать 2 работы для оценки.

Оценка заключается в следующем:

- поставить балл по 10-льной шкале
- оставить объяснение оценки
- оставить общий комментарий по поводу решения

##### 5. Участие в форуме

Возможность участия в форуме предполагается в конце каждого раздела. Здесь можно обсудить ключевые проблемы раздела и задать интересующие вопросы. Для этого нужно написать комментарий в текстовое поле и нажать «Оставить комментарий».

## **Инструкция к онлайн-курсу «Теория аргументации» БФУ им. И. Канта**

### 1. Регистрация на онлайн-платформе Stepik.org

При регистрации необходимо указать действительные Фамилию и Имя кириллицей

Внимание! Если регистрация прошла только посредством указания адреса электронной почты, тогда необходимо зайти в «Профиль», кликнуть «Настройки», заполнить поля «Имя» и «Фамилия» кириллицей!

2. Запись на курс осуществляется по ссылке: <https://stepik.org/join-class/b52889ef577f0a021c9a3450a95d0d2428e2f63a>

Нажать кнопку «Вступить».

Только в этом случае студенты будут записаны в одну группу.

3. О курсе

Прежде чем приступить к изучению дисциплины, необходимо внимательно прочесть информацию в разделе 1, тема 1 «Введение». Здесь указаны общие правила общения на форумах, а также информация о структуре курса.

Каждый раздел курса включает в себя несколько тем и форум.

Изучение каждой темы предполагает:

1) просмотр видеороликов (от 10 до 20 минут),

2) решение тестовых заданий - являются промежуточной формой

контроля. Задания различаются по сложности и числу баллов. Каждое тестовое задание допускает три попытки решения.

В качестве дополнительных материалов в темах курса размещены презентации и списки литературы. Презентации содержат основной материал по теме, изложенный в наглядной и схематичной форме.

Последний урок каждого модуля - это форум для обсуждения пройденного материала.

Итоговое задание по курсу: составить модель аргументации.

Для получения сертификата необходимо верно решить не менее 80% тестовых заданий.

Для получения сертификата с отличием требуется также выполнить итоговое задание по курсу.

4. Требования модели аргументации («Итоговый практикум»)

Итоговым заданием по курсу является построение когнитивной модели аргументации по фрагменту текста.

Постройте когнитивную модель и проверьте две модели других учащихся.

Задание состоит из двух частей:

1) Составить модель аргументации приведенного текста

Текст необходимо разместить в текстовом поле, размещенном на странице задания, или прикрепить заранее созданный файл, затем нажать "Отправить на рецензию".

Задание:

1. Определите субъекта и адресата аргументации.

2. Выявите особенности представления субъекта об адресате.

3. Сформулируйте целевое убеждение (убеждение, которое субъект хочет породить в уме адресата).



4. Опишите подробно, каким образом субъект порождает в целевое убеждение в уме адресата.

Основной критерий оценки - точность и полнота выполнения всех четырех элементов задания.

2) Проверка двух работ других учащихся.

Для этого необходимо на странице выбрать «Начать рецензировать», откроется страница «Кросс-рецензирование», где снова приведено задание, решения и критерии оценки. Из списка решений выбрать 2 работы для оценки.

Оценка заключается в следующем:

- поставить балл по 10-льной шкале
- оставить объяснение оценки
- оставить общий комментарий по поводу решения

5. Участие в форуме

Возможность участия в форуме предполагается в конце каждого раздела. Здесь можно обсудить ключевые проблемы раздела и задать интересующие вопросы. Для этого нужно написать комментарий в текстовое поле и нажать «Оставить комментарий».

## Инструкция к онлайн-курсу «Философия» БФУ им. И. Канта

1. Регистрация на онлайн-платформе Stepik.org

При регистрации необходимо указать действительные Фамилию и Имя кириллицей.

Внимание! Если регистрация прошла только посредством указания адреса электронной почты, тогда необходимо зайти в «Профиль», кликнуть «Настройки», заполнить поля «Имя» и «Фамилия» кириллицей!

2. Запись на курс осуществляется по ссылке: <https://stepik.org/join-class/f8f8044937932f55f3f9e5087aef837e4a3e6b2e>

Нажать кнопку «Вступить».

Только в этом случае студенты будут записаны в одну группу.

3. О курсе

Прежде чем приступить к изучению дисциплины, необходимо внимательно прочесть информацию в разделе 1, тема 1 «О курсе». Здесь указаны общие правила общения на форумах, а также информация о структуре курса.

Каждый раздел курса включает в себя несколько тем и форум. Курс включает два уровня: базовый и продвинутый.

Изучение каждой темы предполагает:

1) изучение базовой части («КРАТКО»):

- просмотр видеороликов (по 5 минут),

- решение тестовых заданий - являются промежуточной формой контроля. Задания различаются по сложности и числу баллов. Каждое тестовое задание допускает неограниченное количество попыток решения.

2) изучение развернутой части:

- просмотр видеороликов (несколько (обычно 2-4) 15-минутных диалогов),

- решение тестовых заданий - являются промежуточной формой контроля. Задания различаются по сложности и числу баллов. Каждое тестовое задание допускает только 2 попытки решения,

- просмотр презентаций, которые содержат основной материал по теме, изложенный в наглядной и схематичной форме.

В каждом разделе есть один урок, который предполагает чтение текста и ответы на вопросы по нему.

Последний урок каждого модуля - это форум для обсуждения пройденного материала.

Для получения сертификата необходимо освоить минимум краткую версию курса.

Для получения сертификата с отличием требуется освоить развернутую версию курса.

#### 4. Участие в форуме

Возможность участия в форуме предполагается в конце каждого раздела. Здесь можно обсудить ключевые проблемы раздела и задать интересующие вопросы. Для этого нужно написать комментарий в текстовое поле и нажать «Оставить комментарий».

### **Инструкция к онлайн-курсу «Философия русской литературы» БФУ им. И. Канта**

1. Регистрация на онлайн-платформе [universarium.org](https://universarium.org)

При регистрации необходимо указать действительные Фамилию и Имя кириллицей

2. Запись на курс: <https://universarium.org/course/844>

3. О курсе

Изучение каждой темы предполагает:

1) просмотр видеороликов (от 10 до 20 минут),

2) решение тестовых заданий - являются промежуточной формой контроля. На решение тестов к каждому разделу отводится 60 минут и одна попытка решения.

3) Итоговые формы контроля по курсу: итоговое тестирование (отводится 60 минут и одна попытка решения) и написание эссе на одну из предложенных тем.

4. Требования к написанию эссе («Проверка домашних работ»)

Написание эссе - творческое задание, требующее мобилизации аналитических способностей, использования междисциплинарных связей и вдумчивого использования учебно-методических материалов, размещенных в онлайн-курсе.

**Обязательно для выполнения!**



Задание состоит из двух частей:

1) Написание эссе

Основные требования к эссе:

1. Текст должен быть самостоятельным.

Работа с признаками плагиата оценивается как неудовлетворительная (незачет).

Любой фрагмент использованного текста необходимо брать в кавычки и сопровождать ссылкой на источник с указанием автора, выходных данных и страницы.

2. Оформление ссылок на источники и списка литературы должно соответствовать требованиям.

3. Объем работы: 4-6 страниц.

2) Проверка работ других учащихся.